

GSK

أمراض المكورات السحائية

تحرك الآن.
اتخذ الإجراءات الوقائية.



اللقاح يقي من مرض المكورات السحائية!

ÖGKJ
ÖSTERREICHISCHE GESELLSCHAFT
FÜR KINDER-UND JUGENDHEILKUNDE

ÖÄK
ÖSTERREICHISCHE
ÄRZTEKAMMER

بدعم مشكور من

ما المقصود بمرض المكورات السحائية؟

مرض المكورات
السحائية هو عدوى
بكتيرية تهدد الحياة،
وقد تأخذ مسارًا أكثر
سوءًا.

تتسبب المكورات
السحائية بصورة
رئيسية في التهاب
السحايا أو تسمم
الدم (الإنتان).

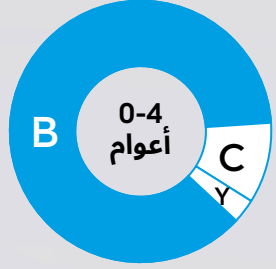
تعيش
البكتيريا في
البلعوم الأنفي
البشري، وقد
تنتقل عن
طريق التقبيل،
أو السعال، أو
العطس.

يصيب مرض
المكورات
السحائية ما يقرب
من 10% من
السكان دون أن
يشعروا به، ولكن
يمكن أن تنتقل
هذه البكتيريا من
أجسامهم إلى
الآخرين.



في حالات نادرة، قد تغزو المكورات السحائية الجسم
وتسبب مرضًا غزويًا. ويكون الرُّضْع على وجه الخصوص
عرضة لخطر الإصابة بالمكورات السحائية؛ لأن جهاز المناعة
لديهم غير مكتمل.

توزيع الزُمر المصلية للمكورات السحائية في النمسا، 2015-2019



- ▶ تنقسم المكورات السحائية إلى زُمر مصلية مختلفة. ومن بين المجموعات الخمس الرئيسية للمكورات السحائية: A و B و C و W و Y، تجد أن B و C هما الأكثر شيوعًا في النمسا.
- ▶ من 2010 إلى 2020، أُبلغ عن 443 حالة إصابة بالمكورات السحائية في النمسا، حدثت من بينها 53 حالة وفاة.



ربع حالات الإصابة بمرض المكورات السحائية تحدث عند الأطفال في عامهم الأول. وهذا يؤكد بالفعل أهمية الحصول على اللقاح في مرحلة الطفولة المبكرة.

مرض المكورات السحائية

هو مرض نادر ولكنه يهدد الحياة



الأطفال الذين تقل أعمارهم عن سنة واحدة معرضون للخطر بصورة خاصة. الرضع والمراهقون معرضون أيضًا لخطر متزايد للإصابة بالمرض.



مرض المكورات السحائية

يصعب تشخيصه في البداية

يجب علاج مرض المكورات السحائية فورًا بالعناية المركزة؛ لأنه قد يهدد الحياة سريعًا. لسوء الحظ، غالبًا ما يتم التعرف على أعراضه الأولى في وقتٍ متأخرٍ للغاية، وهي عادةً ما تشبه الإنفلونزا.

الأعراض الشائعة



تصلب
الرقبة



صداع شديد



تقيؤ



حمى
مرتفعة



طفح جلدي
أرجواني محمر



الخمول



الحساسية
للضوء



شائع عند الرضع: بكاء شديد، تصلب أو انتفاخ يافوخ الرأس، مرونة الجسم أو تصلبه.

قد يكون ما يسمى باختبار الزجاج أداة تشخيصية مهمة:

غالبًا ما تظهر عدوى الإصابة بالمكورات السحائية على شكل بقع أرجوانية محمرة، وتكون في البداية بقع نقطية تظهر فقط على الجلد مصحوبة بحمى شديدة في الوقت نفسه. وعلى عكس حالات الطفح الجلدي الأخرى، لن تختفي هذه النقط إذا ضغطت عليها بقوة باستخدام كوب شرب شفاف.

إنتان المكورات السحائية:

الطفح الجلدي لا يختفي. ومع ذلك، لا تنتظر ظهور الطفح الجلدي! فهو لا يحدث مع كل من أمراض المكورات السحائية ويمثل إحدى العلامات الفعلية للإصابة بالمرض في مرحلة متقدمة.



في حال وجود أي شك، اطلب العناية الطبية على الفور!

مرض المكورات السحائية يتطور بسرعة

يمكن أن يكون المرض قاتلاً في غضون 24 ساعة.




المسار النموذجي لعدوى المكورات السحائية

مرض المكورات السحائية قد يكون مميتاً

في النمسا، على الرغم من وجود أفضل رعاية طبية ممكنة، تكون حوالي 10% من حالات الإصابة بعدوى المكورات السحائية الغزوية مميتة.



مرض المكورات السحائية قد يسبب مضاعفات شديدة



يعاني الناجون من المرض من مضاعفات منهكة؛ مثل: البتر، أو تلف المخ، أو الصمم، بمعدل ناجٍ واحد من كل 5 ناجين.


مرض المكورات السحائية يمكن الوقاية منه

لا تنتظرا! اسأل طبيبك عن أفضل طرق الحماية الممكنة
من المكورات السحائية!



ما الذي يحتاج إليه طفلي ليكون محميًا من مرض المكورات
السحائية؟

هل أطفالنا الأكبر سنًا محميون أيضًا من الإصابة بمرض
المكورات السحائية؟



هناك لقاحات مختلفة قد تحمي من المجموعات المختلفة للمكورات السحائية:

- ▶ يُوصى بالحصول على لقاح المكورات السحائية B لجميع الأطفال والمراهقين بمجرد بلوغ عمر الشهرين، وفي صورة تطعيم استدراكي حتى عامهم الخامس والعشرين.
- ▶ ويُوصى بالحصول على لقاح المكورات السحائية C للرضع بمجرد الوصول إلى عمر 13 شهرًا.
- ▶ يُوصى بالحصول على لقاحات مركبة ضد الزُّمَر المصلية A، C، وW، وY للأطفال والمراهقين من عامهم العاشر فصاعدًا.



اسأل طبيبك عن أفضل طرق الحماية الممكنة من
المكورات السحائية!

هذا الكتيب متاح للتنزيل بعدة لغات.

Türkçe | Turkish
українська | Ukrainian
Magyar | Hungarian
Српски | Serbian
يبرع | Arabic



 facebook.com/MeningokokkenJAZumSchutz

 instagram.com/MeningokokkenJaZumSchutz



www.meningokokken-erkrankung.at

GlaxoSmithKline Pharma GmbH

Wienerbergstraße 7, 5. Stock
1100 Wien, Österreich